



كَلِيَّةُ الطُّوسِيِّ الْجَامِعَةِ

# دليل الطالب

لإستخدام منصة

Google Classroom







# دليل الطالب

## لاستخدام منصة

# Google Classroom

اعداد

م. م. هبة السلامي

م. م. وليد الكردي



## Google Classroom كلاس روم

كوكل (جوجل) كلاس روم : هو موقع تعليمي مجاني اطلق من قبل عنكبوت البحث العملاق جوجل يهدف الى انشاء صف الكتروني و تطوير التعليم الافتراضي بين الاستاذ والطالب و لتسهيل نشر وجمع الواجبات التعليمية من الطلبة بدون اوراق مميزات تطبيق جوجل كلاس روم هي :

- جعل التدريس أكثر إنتاجية وتعاونًا وفعالية .
- توفر برنامج جوجل كلاس روم على أجهزة الموبايل التي تدعم نظام تشغيل أندرويد و نظام IOS.
- إتاحة الاتصال المباشر بين الأستاذ والطالب كذلك إمكانية فتح باب النقاش بين الطلاب .
- التخزين التلقائي: عند وجود أي ملفات في ساحة المشاركات في تطبيق جوجل كلاس روم فإنها بشكل تلقائي يتم تخزينها في ملفات Google Drive تحت اسم ((Classroom))
- تصحيح الاجوبة بسرعة عالية وارسال الدرجة مباشرة للطلاب .
- سهولة الاجابة على جميع الواجبات وارسالها مرة اخرى الى الاستاذ.

م. م. هبة السلامي

كلية الطوسي الجامعة \_ وحدة التعليم الالكتروني

م. م. وليد الكردي



## كيف يستطيع الطالب الوصول الى الصف الدراسي

م. م. وليد الكردي كلية الطوسي الجامعة\_وحدة التعليم الالكتروني م. م. هبة السلامي



### الانضمام إلى الصف الدراسي الالكتروني باستخدام الهواتف الذكية

يمكنك الدخول إلى الصف الالكتروني باستخدام جهاز الموبايل عن طريق تنزيل التطبيق الذي يمكن الحصول عليه مجاناً في كل أنظمة الهواتف الذكية من خلال الروابط ادناه :

١-الرابط الخاص بتنزيل الكلاس روم ( الكلاكسي )

<https://altoosi.edu.iq/ar/apps/google-classroom.apk>

٢-الرابط الخاص بتنزيل الكلاس روم ( الاي فون )

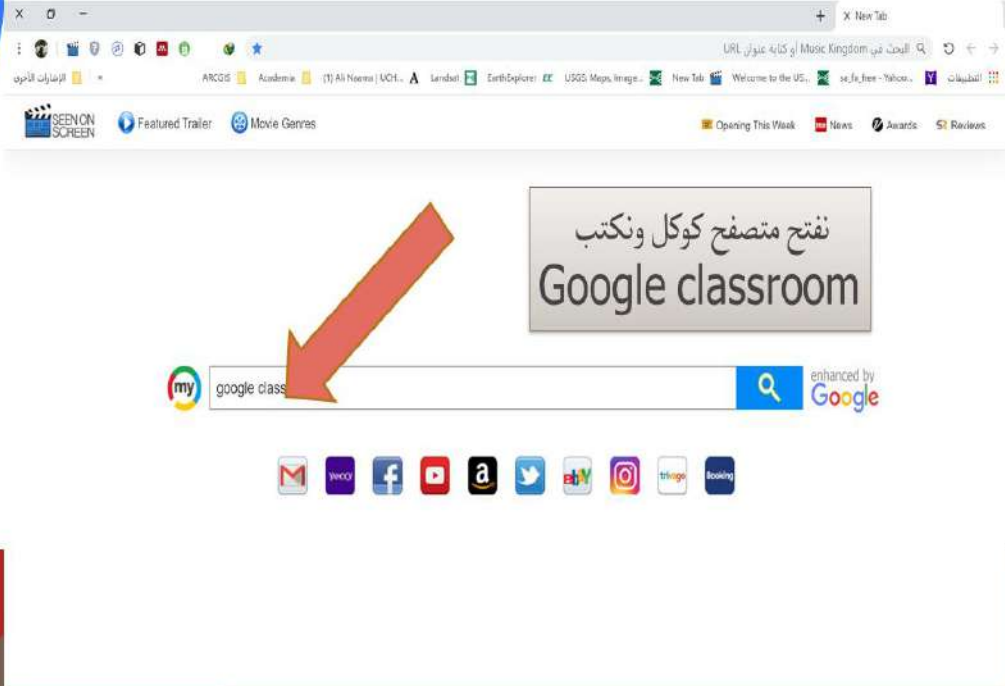
<https://apps.apple.com/us/app/google-classroom/id924620788>

م. م. وليد الكردي كلية الطوسي الجامعة\_وحدة التعليم الالكتروني م. م. هبة السلامي





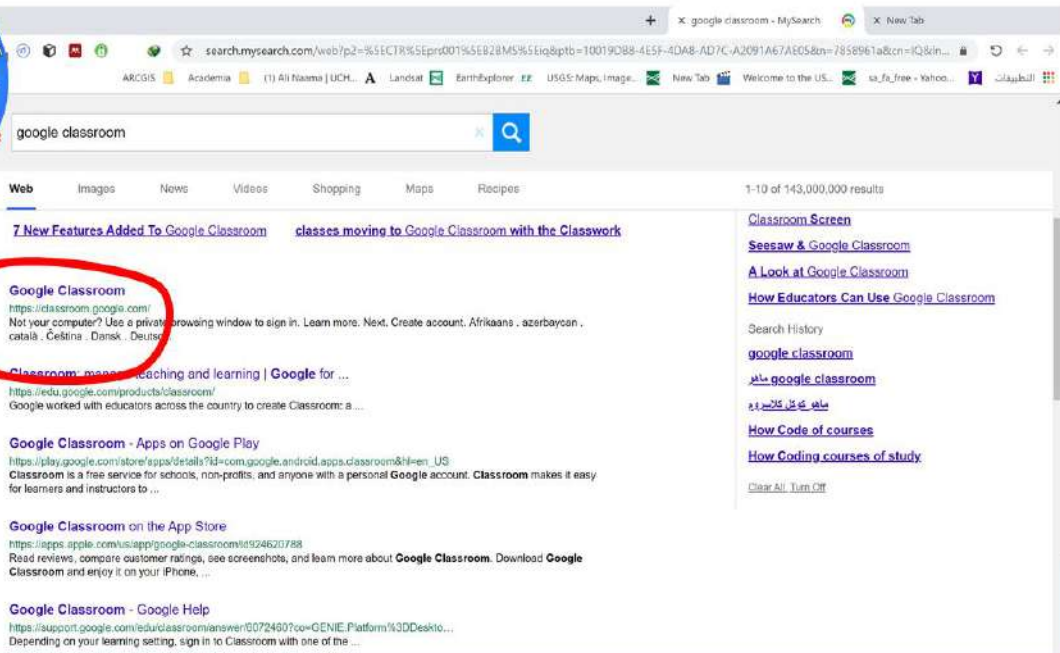
## او الانضمام إلى الصف الالكتروني باستخدام الحاسبة المحمولة او المنضدية



م. م. هبة الاسلامي

كلية الطوسى الجامعة\_ وحدة التعليم الالكتروني

م. م. وليد الكردي



م. م. هبة الاسلامي

كلية الطوسى الجامعة\_ وحدة التعليم الالكتروني

م. م. وليد الكردي



لا بد ان يكون لديك حساب  
بريد

Gmail

لانه يطلب منك الدخول من  
خلال بريدك الالكتروني على

Gmail

م. م. هبة السلامي

كلية الطوسي الجامعة \_ وحدة التعليم الالكتروني

م. م. وليد الكردي



حساب Google

Google

مرحبًا

@altoosi.edu.iq

للمواصلة، عليك أولاً إثبات هويتك.

أدخل كلمة المرور

عرض كلمة المرور

التالي

هل نسيت كلمة المرور؟

يكتب الطالب الياسورد  
الخاص بالايمل

م. م. هبة السلامي

كلية الطوسي الجامعة \_ وحدة التعليم الالكتروني

م. م. وليد الكردي



انقر على البدء



Google Classroom

يساعد Classroom الصفوف على التواصل وتوسيع والتنظيم.

البدء

يعني الانضمام أنك توافق على مشاركة معلومات الاتصال مع الأشخاص في صفك. مزيد من المعلومات

م. م. هبة السلامي

كلية الطوسي الجامعة\_ وحدة التعليم الالكتروني

م. م. وليد الكردي

اختيار دورك



أعمل ثرنا



أنا طالب

انقر على أنا طالب

**I'm a student**

انت الآن داخل الصف الدراسي تستطيع التعليق و التفاعل مع الطلبة والاساتذ

م. م. هبة السلامي

كلية الطوسي الجامعة\_ وحدة التعليم الالكتروني

م. م. وليد الكردي



YouTube Maps

Classroom Google

Biochemistry / المرحلة ...  
المريض / 2021 / م.م. هاني طي  
Hanan Ali

الانضمام رفض

علم الحاسوب / المرحلة الأولى / ...  
المريض / 2021 / م.م. حسين العيسى  
Hussein Ali Rasool

الانضمام رفض

Anatomy/morning cla...  
Nursing dep./ 2021/ Dr. zahraa moha...  
Zahraa Ayad

الانضمام رفض

حاسوب / المرحلة الثالثة / الر...  
م.م. وليد الكردي / 2021 / MLT  
Waleed Alkurdi

الانضمام رفض

بعد فتح الصف تجد طلبات الانضمام الى الصفوف الدراسية من هنا يتم قبول الدعوة و الانضمام الى الصف الدراسي

Nursing Ethics / 1st st...  
Nursing /2021 / prof.Dr.Kafi AL-Asadi  
Dr.Kafi Alasady

الانضمام رفض

حقوق الانسان والديمقراطية / ...  
المريض / 2021 / م.م. مروة قسمرى  
Marwa Yousif

الانضمام رفض

First Stage / Morning ...  
Nursing /2021/Tutor Mustafa Alsham...  
Mustafa Alshammari

الانضمام رفض

م.م. هبة الاسلامي

كلية الطوسى الجامعة\_وحدة التعليم الالكتروني

م.م. وليد الكردي



YouTube Maps

حاسوب / المرحلة الثالثة / الدراسة الصباحية  
م.م. وليد الكردي / 2021 / MLT

يتم معرفة اخر المنشورات التي قام بنشرها الاستاذ مثل رابط الاجتماع الميت

رابط الاجتماع الميت للدخول الى المحاضرة التفاعلية المباشرة من قبل الاستاذ

حاسوب / المرحلة الثالثة / الدراسة الصباحية  
م.م. وليد الكردي / 2021 / MLT  
رابط الاجتماع الميت للدخول الى المحاضرة التفاعلية المباشرة من قبل الاستاذ  
<https://meet.google.com/lookup/fsh7bpyex> Hangouts Meet

12/1/2021  
Waleed Alkurdi: سجل الحضور المحاضرة الخامسة يوم الثلاثاء 12/1/2021  
12 يناير  
18 تعليق

Waleed Alkurdi  
12 يناير  
التعليق عليك من قبل الأقران  
أردت ان اشارككم اننا نأمل بمحاضرة اليوم من النوع القادم لتعلمنا لكم بالقرآن

م.م. هبة الاسلامي

كلية الطوسى الجامعة\_وحدة التعليم الالكتروني

م.م. وليد الكردي

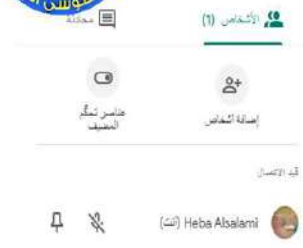


بعد غلق المايك و الكامرة  
الدخول الى الاجتماع بالنقر  
على انضم الان



التأكد على غلق المايك و  
الكامرة قبل الدخول الى  
الاجتماع

م. م. وليد الكردي كلية الطوسي الجامعة\_ وحدة التعليم الالكتروني م. م. هبة السلامي



انت الان داخل المحاضرة  
التفاعلية



م. م. وليد الكردي كلية الطوسي الجامعة\_ وحدة التعليم الالكتروني م. م. هبة السلامي





معرفة المحاضرات المرفوعة و  
سجل الحضور و الواجبات  
الدراسية و التعليمات

خاتون / المرحلة الثالثة / الدراسة الصباحية  
ديوانه على الكردي / MLT / 2021

الاشتراكات

### المحاضرات

جميع الترميز

المحاضرات

سجل الحضور

التعليقات

تم تكن مادة جنبا من قبل Waleed Alkurdi: المحاضرة الرابعة لتطبيق الاكمل

تاريخ النشر: 5 يناير  
الذم طبع طبقا لاجراء

المحاضرة الرابعة mp4  
تحميل

37 تعليقًا من الصف

تلقينا شكرا لراحم وناش 12 يناير  
تتم

م. م. وليد الكردي كلية الطوسي الجامعة\_وحدة التعليم الالكتروني م. م. هبة السلامي



معرفة الاساتذة داخل الصف  
و زملاء الصف

خاتون / المرحلة الثالثة / الدراسة الصباحية  
ديوانه على الكردي / MLT / 2021

الاشتراكات

### المعلمون

Waleed Alkurdi

Gahtan alzhrawee

مكتبة رئاسة قسم التعليمات 2021

عرض الكل

### زملاء الصف

عدد الطلاب: 89

آلاء كاظم جاسم شاذل

م. م. وليد الكردي كلية الطوسي الجامعة\_وحدة التعليم الالكتروني م. م. هبة السلامي



## قواعد السلوك الامثل للطلبة في التعليم الالكتروني

١-احترام استاذ المادة

٢- التأكيد على غلق المايك و الكامرة قبل الانضمام الى المحاضرة الالكترونية

٣- الدخول الى المحاضرة في الموعد المحدد

٤-عدم كتابة اي شيء ليس له علاقة بموضوع المحاضرة في خانة الدردشة

٥-عدم مقاطعة التدريسي اثناء الشرح الا للضرورة القصوى و تأجيل الاسئلة الى نهاية المحاضرة

٦-استخدام لغة رسمية سليمة و تجنب اللهجة العامية و الابتعاد عن ارسال الصور و عن استخدام

الملصقات التعبيرية في الرسائل و التعليقات

٧- عند مراسلة الاستاذ كتابة النص برسالة واحدة و بأسلوب واضح و مختصر

٨-الالتزام بتسليم الواجبات في موعدها المحدد

م. م. وليد الكردي كلية الفوسن الجامعة\_ وحدة التعليم الالكتروني م. م. هبة السلامي